

# 2018



## 中国智能汽车指数评价报告



### 吉利博瑞GE

2018款 MHEV轻度混合动力 耀尊版



ACC 自适应巡航控制系统



6.3分



AEB 自动紧急制动系统



9.2分



LDW 车道偏离报警系统



8.1分



BSD 盲区监测系统



0.6分



APS 自动泊车辅助系统



8.5分

样车品牌 吉利美日牌

生产厂家 浙江吉利汽车有限公司

车型型号 MR7153C01

生产日期 2018-08

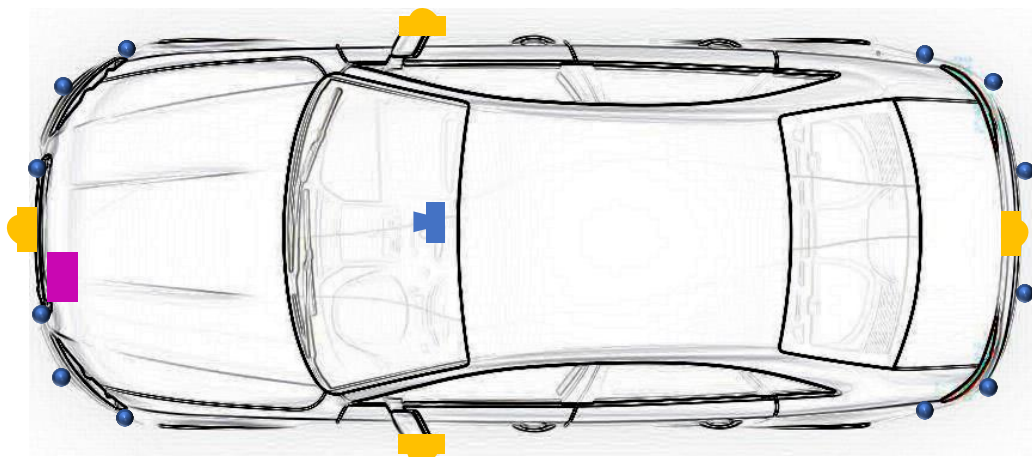
VIN L6T7924Z5JN476310

是否自愿申请 否



# 环境感知传感器信息

图例	名称	数量	功能
	前视单目摄像头	1	AEB、LDW
	前视双目摄像头	0	—
	前视三目摄像头	0	—
	360环视摄像头	4	—
	倒车后视摄像头	0	—
	24GHz毫米波雷达	0	—
	77GHz毫米波雷达	1	ACC、AEB
	激光雷达	0	—
	超声波雷达	12	BSD、APS



# 其他智能驾驶配置

自动驾驶分级	名称	是否搭载
L0	全景显示系统	是
	疲劳检测系统	否
	夜视系统	否
	交通标识识别系统	是
L1	车道居中系统	是
	车道保持辅助系统	是
L2	全自动泊车系统	是
	交通拥堵辅助系统	是
	高速公路自动驾驶辅助系统	否



目标车静止场景



目标车低速场景

试验场景

主车车速

得分率

目标车静止

30km/h

0

40km/h

0

50km/h

0

60km/h

0

试验场景

主车车速

得分率

目标车低速

90km/h

100%

100km/h

100%

110km/h

100%

120km/h

67%



目标车减速场景

试验场景

主车车速

得分率

目标车减速

120km/h

83%



50%横向重叠场景

试验场景

主车车速

得分率

50%横向  
重叠

70km/h

100%

加分项

抬头显示

自适应限速

走停，可静止激活

有√ / 无×

×

×

√

ACC评分  
6.3分 / 10分



# AEB

## 自动紧急 制动系统



FCW目标车静止场景



FCW目标车减速场景



FCW目标车低速场景

评价项目

试验场景

得分率

FCW功能

目标车静止

100%

目标车减速

100%

目标车低速

100%



AEB目标车静止场景



AEB目标车低速场景

评价项目

试验场景

得分率

AEB功能

目标车静止

100%

目标车低速

100%

加分项

安全带预警功能

辅助报警方式

有√ / 无×

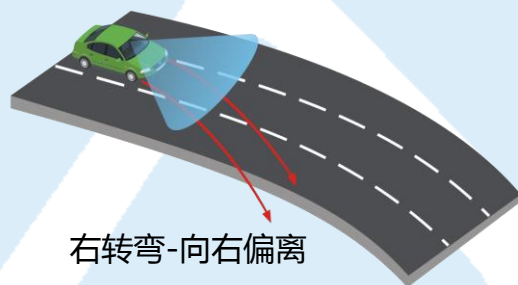
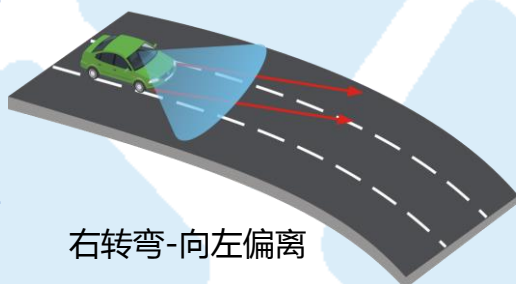
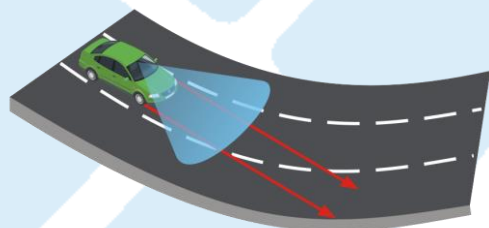
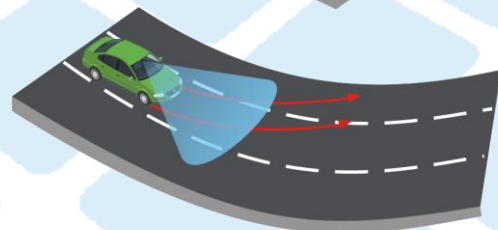
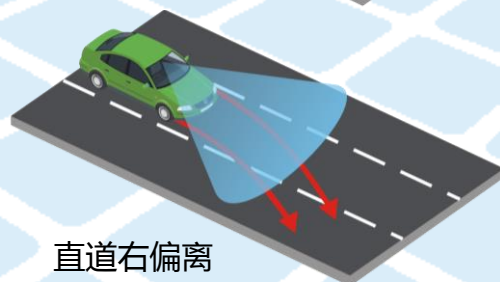
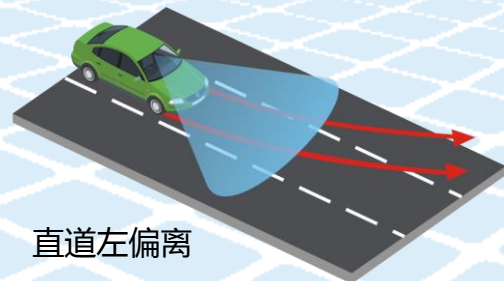
×

×

# AEB评分

## 9.2分 / 10分

评价项目	试验场景	得分率
LDW性能	直道左偏离	100%
	直道右偏离	100%
	左转弯道-左偏	0
	左转弯道-右偏	0
	右转弯道-左偏	0
	右转弯道-右偏	0



体验评价	评价标准	有/没有
报警形式	在听觉和/视觉报警基础上，还包含触觉形式	没有
	仅有听觉和视觉形式	有

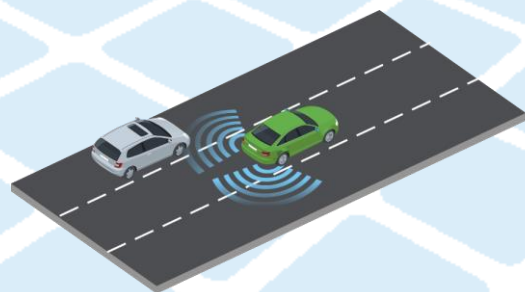
加分项	车道居中功能	车道偏离临界纠偏功能
有√ / 无×	√	√

# LDW评分

## 8.1分 / 10分



试验场景	目标车车速	试验场景	得分率
目标车超主车	70km/h	左盲区	0
		右盲区	0
	90km/h	左盲区	0
		右盲区	0
两轮车识别能力	120km/h	左盲区	0
		右盲区	0
	30km/h	左盲区	0
		右盲区	0



目标车超主车场景



两轮车识别能力场景

加分项	开门预警功能	倒车横向预警功能
有√ / 无×	×	√

BSD评分

0.6分 / 10分

评价项目

试验场景

得分率



双边界车辆平行车位

双边界车辆平行车位

100%



单边界车辆平行车位

单边界车辆平行车位

50%

车位搜索  
能力

双边界车辆垂直车位

100%

单边界车辆垂直车位

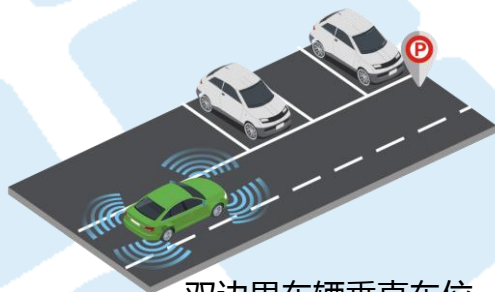
50%

白色标线平行车位

0

白色标线垂直车位

0



双边界车辆垂直车位

斜向车位

100%



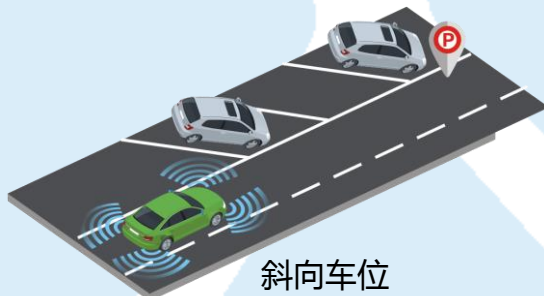
单边界车辆垂直车位



白色标线垂直车位



白色标线平行车位



斜向车位

APS评分

8.5分 / 10分

评价项目

试验场景

得分率

泊车能力

双边界车辆平行车位

87%

双边界车辆垂直车位

100%

斜向车位

80%



双边界平行车位工况



双边界垂直车位工况



斜向车位工况

加分项

双边界平行车位出库

有√ / 无×


√

APS评分

8.5分 / 10分



# 试验掠影



服务社会 引领未来